






E-BELGE EL KİTABI

31/07/2017



BURHANIYE TİCARET ODASI
BURHANIYE CHAMBER OF COMMERCE

Nasıl Kullanılır?

	E-BELGE	1
	TÜRKKEP BAŞVURU	2
	ANKETLERİMİZ	3
	BİLGİ EDİNME	4
	GÖRÜŞ VE ÖNERİLERİNİZ	5

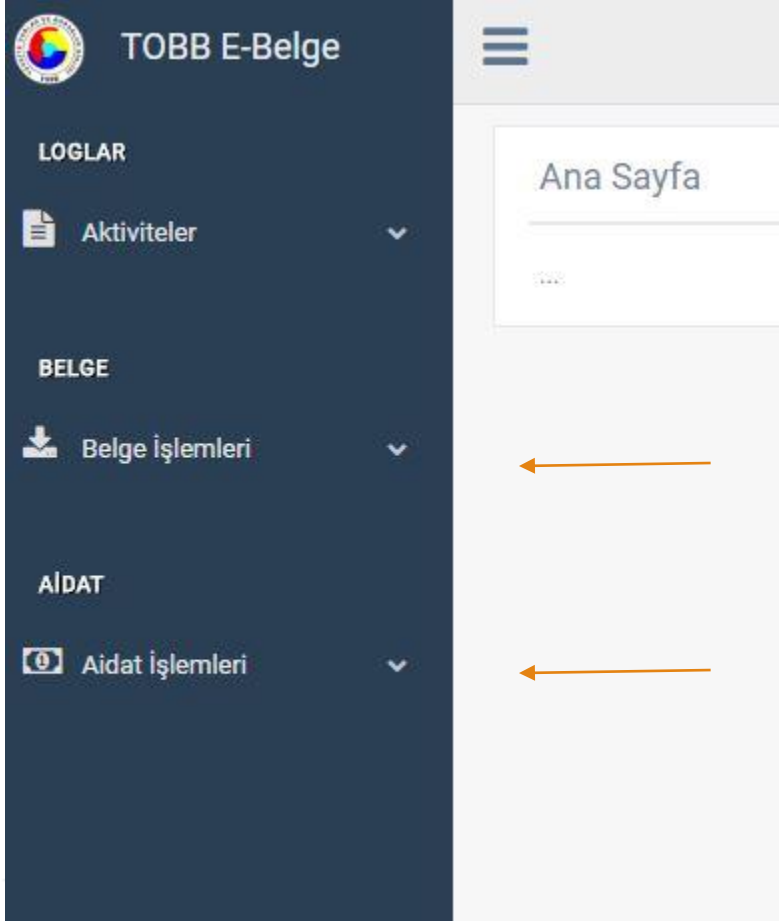
E-Belge hizmetinden faydalanmak isteyen üyelerimiz Burhaniye Ticaret Odasının websitesine girerek sağ tarafta yer alan kısayollar arasından 'E-Belge' linkinden kayıt olmaları gerekmektedir.

Kayıt İşlemleri

- İlgili oda seçimi (Burhaniye Ticaret Odası)
- Firmanın Vergi Numarası
- Firmanın Oda Sicil Numarası
- T.C. Vatandaşlık Numarası ile oluşturulur.

Sistemde kayıtlı cep telefonlarına gelen onay kodu ile aktivasyon işlemi gerçekleştirilir.

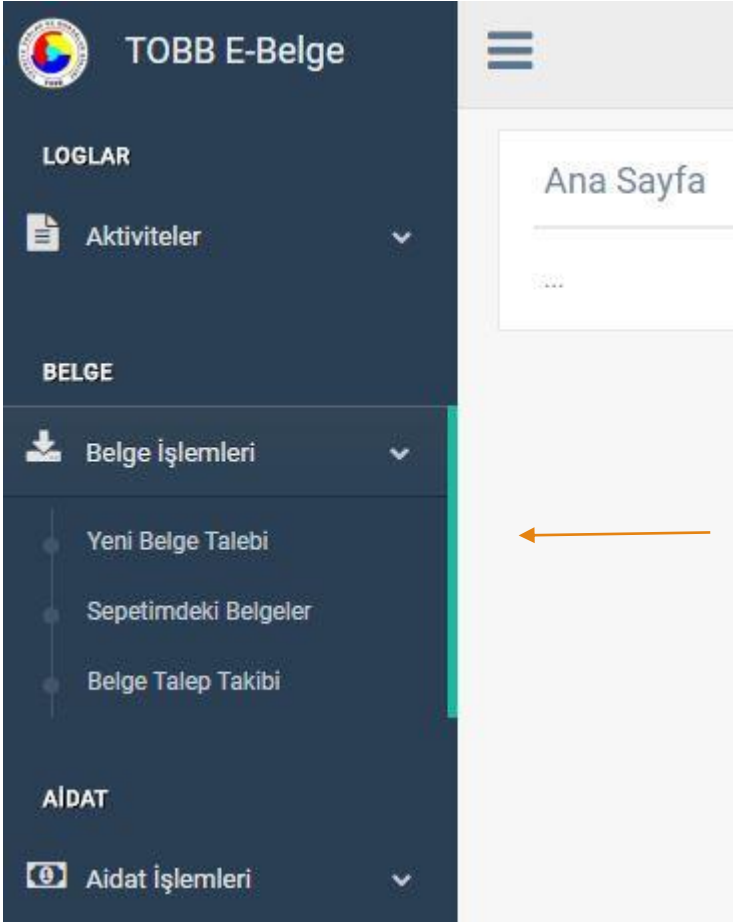
NOT: Kayıt anında yapılan doğrulama ile cep numarası seçimi boş veya gelen numara yanlış ise aşağıda yer alan Oda Sicil Görevlileri ile irtibata geçmeniz gerekmektedir.



Kullanıcı, temin etmek istediği belge için 'Belge İşlemleri' alanına tıklar.

Aidat borcu sorgulama ve ödeme için 'Aidat İşlemleri' alanına tıklar.

Belge İşlemleri



Talep edilen belge için
'Yeni Belge Talebi' seçilir.

1

Belge Seçimi

ODA SİCİL KAYIT SURETİ	➤
FAALİYET BELGESİ	➤
SİCİL KAYIT LEVHASI	➤
TİCARİ İKAMETGAH BELGESİ	➤
ORTAKLIK TEYİT BELGESİ	➤

ODA SİCİL KAYIT SURETİ

Teslim Şekli: 7/24 E-İmzalı

Talep Edilen Belge Adedi: - 1 +

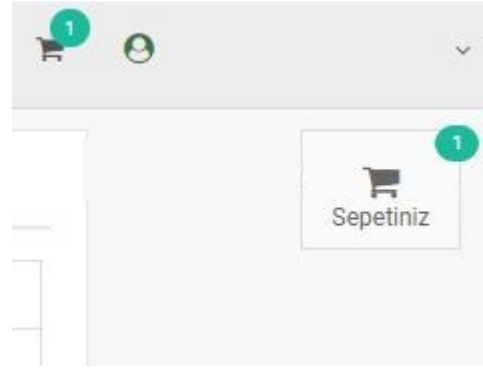
10.00 ₺

Sepete Ekle

Belgenin teslim şekli ve adeti seçildikten sonra sepete eklenir.

TOBB E-Belge © 2017

2



Eklene belgeler sağ-üst köşede 'sepetiniz' kutusunda görünmektedir.



🛒 Sepetimdeki Belgeler

1

Seç	Belge	Teslimat Şekli	Adet	Br.Fyt.	Tpl.Fyt.	Sil
<input checked="" type="checkbox"/>	ODA SİCİL KAYIT SURETİ	7/24 E-İmzalı	1	10.00	10.00	
<input type="checkbox"/>	Tümünü Seç		GENEL TOPLAM		10.00	

[Ödeme Sayfasına Git](#)

🛒 Kredi Kartı Bilgileri

2

Ödenecek Tutar 10.00 TL

Kart Sahibi

Kart Numarası

Geçerlilik Tarihi 01 ▼ 2017 ▼

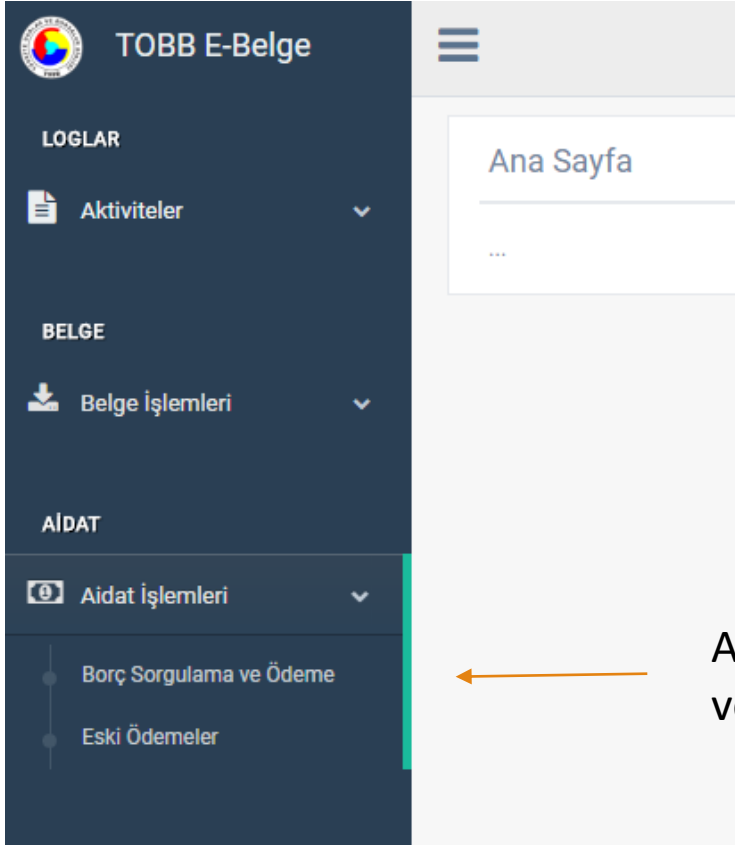
CVC Numarası



[Ödemeyi Yap](#)



Aidat İşlemleri



Aidat borcunu sorgulama
ve ödeme işlemi

Ödenmemiş Aidatlar

1

Seç	Tahakkuk Sıra No	Tahakkuk Tarihi	Son Ödeme Tarihi	Tahakkuk Tipi	Tahakkuk Tutarı	Gecikme Zammı	Toplam
<input type="checkbox"/>	[REDACTED]	02.06.2017	31.10.2017	YILLIK AİDAT	[REDACTED]	[REDACTED]	[REDACTED]
TOPLAM					[REDACTED]	[REDACTED]	[REDACTED]

Ödeme yapılacak dönemler seçilir ve 'Ödeme Sayfasına Git' tıklanır.

Ödeme Sayfasına Git

2

Kredi Kartı Bilgileri

Ödenecek Tutar

Kart Sahibi

Kart Numarası

Geçerlilik Tarihi

01

2017

CVC Numarası



Ödemeyi Yap

Kredi kartı bilgileri girilerek ödeme işlemi bitirilir.

TOBB E-Belge © 2017

SAYGILARIMIZLA

